

راهنمای دسترسی به پایگاه های اطلاعاتی Clinical Key، Science Direct و Scopus از طریق سامانه گیگالیب

به منظور سهولت دسترسی و تهیه منابع اطلاعاتی مورد نیاز اعضای محترم هیات علمی و دانشجویان دانشگاه، دسترسی به کتابخانه دیجیتال گیگا (سامانه گیگالیب) فراهم شده است.

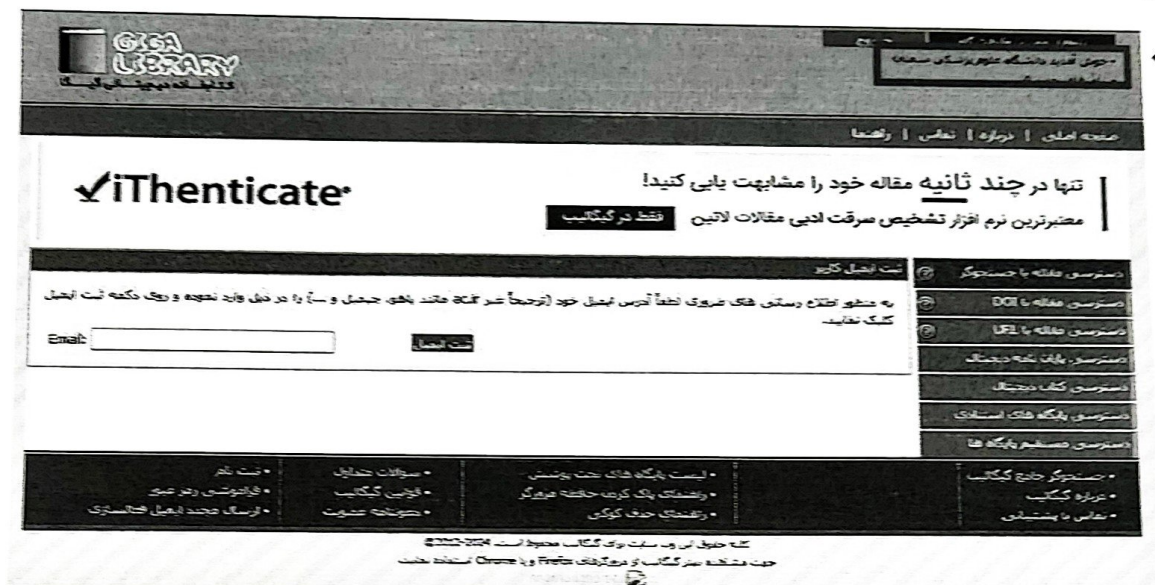
به واسطه این سامانه کاربران می توانند به منابع اطلاعاتی الکترونیک از جمله متن کامل مقاله و فصل کتاب، گایدلاین ها، اطلاعات دارویی و ... از طریق پایگاه های اطلاعاتی Science Direct و Clinical Key و شاخص های علم سنجی از طریق پایگاه Scopus دسترسی داشته باشند.

نکته: ۱ از آنجا که خدمات این سامانه به صورت Base IP ارائه می گردد، دسترسی به پایگاه های فوق در محیط دانشگاه یا اتصال به اینترنت و خارج از محیط دانشگاه از طریق VPN امکان پذیر است.

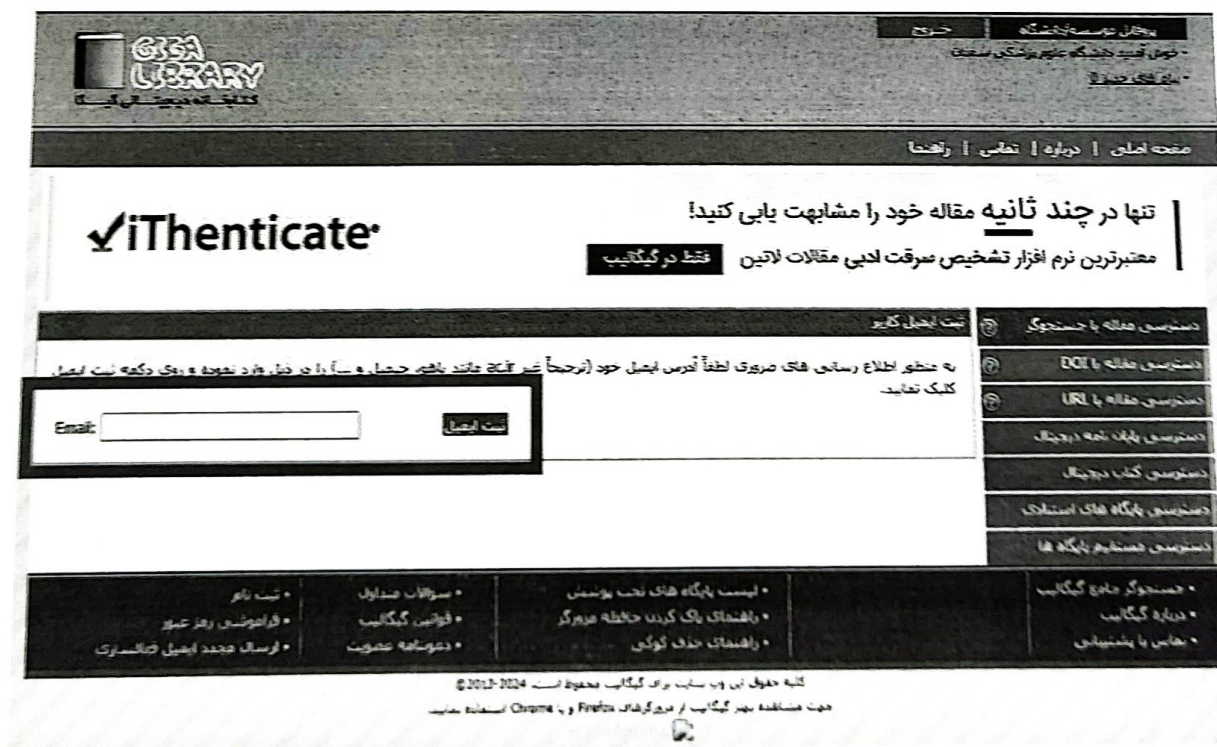
نکته ۲: استفاده از سرور ۱ یا سرور ۲ تفاوتی در محتوای مورد دسترسی ندارد. تنها به دلیل افزایش سرعت بازیابی اطلاعات سرورهای مختلف تعبیه شده است.

در صورت عدم دسترسی به پایگاه و یا نیاز به راهنمایی بیشتر با کتابخانه مرکزی به شماره ۳۳۶۵۴۱۸۵ سرکار خانم تقوی پور تماس حاصل نمایید.


برای شروع لازم است از طریق وب سایت کتابخانه دیجیتال دانشگاه به آدرس <https://diglib.semums.ac.ir/> و یا آدرس <http://gigalib.org/ip> وارد سامانه مورد نظر شوید. سیستم به صورت اتوماتیک ورود شما را خوش آمد می گوید.



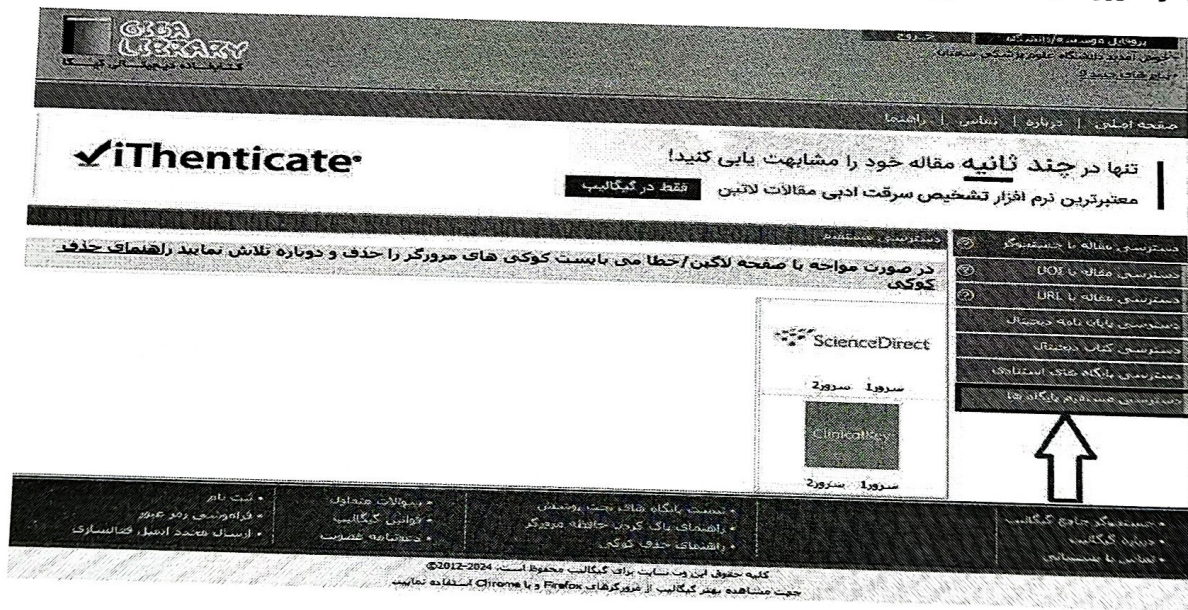
در این مرحله لازم است آدرس ایمیل ترجیحا غیر از ایمیل آکادمیک خود (مانند ایمیل یا هو، جیمیل و ...) را در باکس مربوطه وارد نمایید.



جهت دسترسی به پایگاه Scopus بر روی دسترسی پایگاه های استنادی کلیک کنید و با یکی از سرورهای ۱، ۲ یا ۳ وارد پایگاه شوید.



جهت دسترسی به پایگاه اطلاعاتی Science Direct و Clinical Key روی دسترسی مستقیم پایگاه ها کلیک کنید و با یکی از سرورهای ۱ یا ۲ وارد پایگاه شوید.



نکته مهم: بر اساس سیاست پایگاه ClinicalKey، برای دانلود بخش های کتاب لازم است ابتدا در این پایگاه ثبت نام (Register) نمایید.

کتابخانه مرکزی دانشگاه